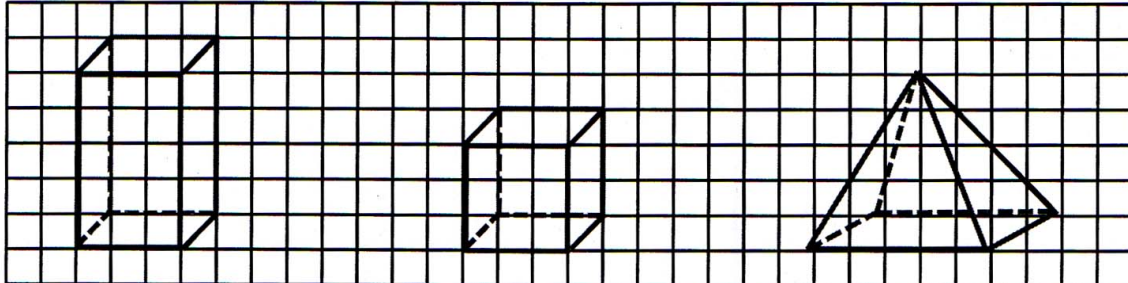


1) Do sešitu si nalep čtvercovou síť. Do ní poté dorýsuj podle návodu dvě různé velké krychle, dva různě velké kvádry a dva různě velké jehlany.



2) Do sešitu si nalep čtvercovou síť se čtverci 1 cm². Narýsuj do ní dva kvádry s délkami hran

3 cm, 2 cm, 1 cm

2 cm, 3 cm, 4 cm

Dále sem nakresli dvě krychle s délkami hran

4 cm

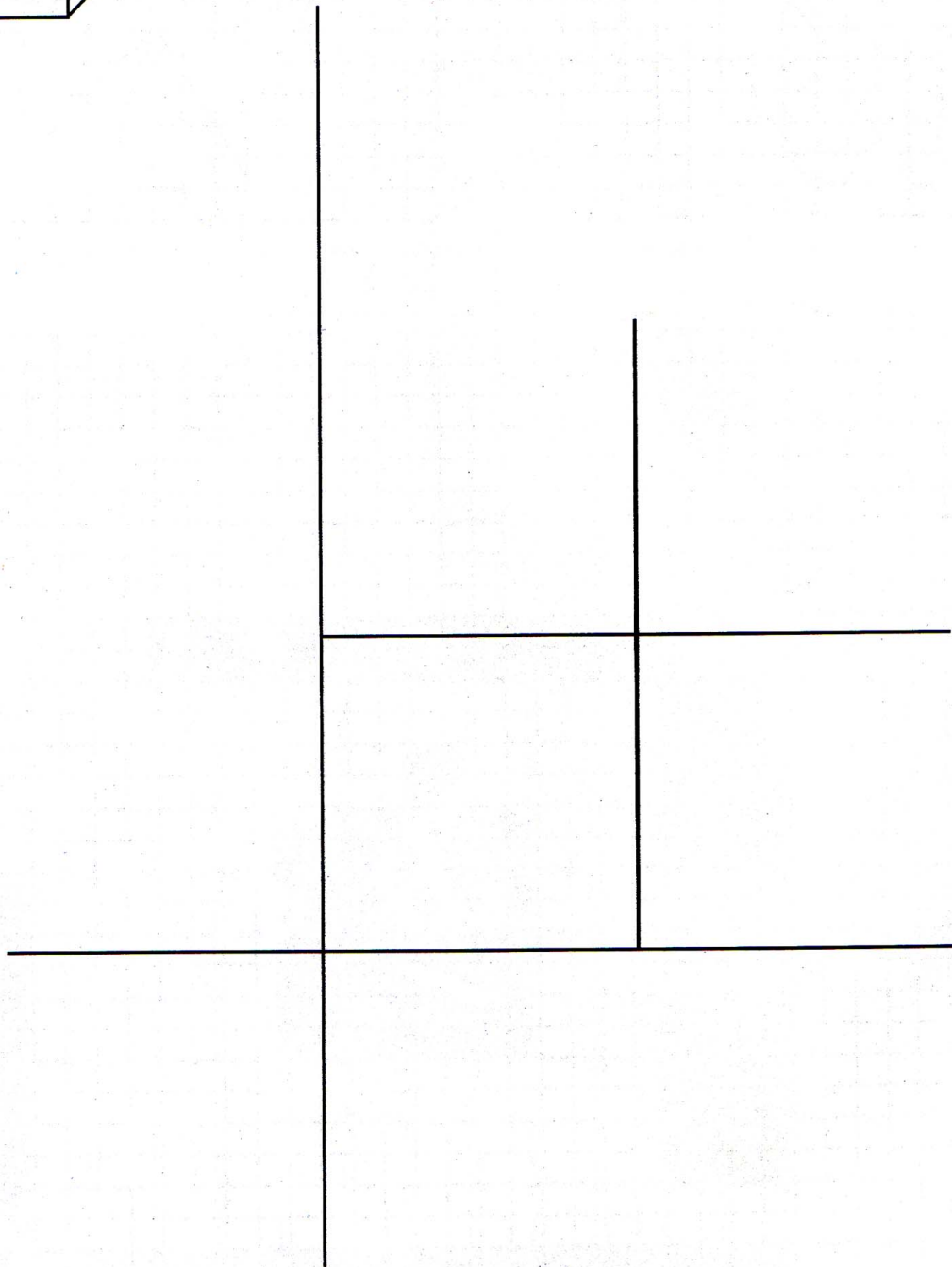
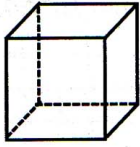
6 cm

Vypočítej jejich povrch a zapiš ho v cm².

Kvádry:

Krychle:

3) Na obrázku je krychle. Na čtvrtku si narýsuj její síť. Vystříhni ji a slep. Pod obrázkem krychle je začátek tvého rýsování. Rozměr si zvol podle své úvahy.



4) Na obrázku je kvádr. Na čtvrtku narýsuj jeho síť, vystřihni ji a těleso slep. Pod obrázkem kvádru je začátek tvého rýsování. Oba rozměry si zvol podle své úvahy.

